

Active Solar

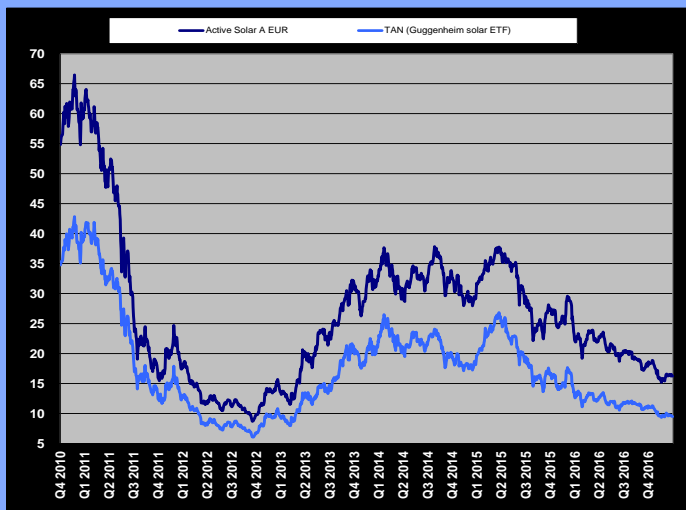
Rapport mensuel décembre 2016 (A EUR)

Active Solar est un fonds spécialisé sur le secteur de l'énergie solaire.

Le fonds est investi en actions de sociétés cotées actives principalement dans l'industrie solaire photovoltaïque. L'objectif du fonds est d'offrir aux investisseurs, grâce à une gestion active, une exposition optimale à ce secteur, dans le but de bénéficier de sa très forte croissance.

Pour un risque élevé, les rendements attendus sont très élevés; l'horizon d'investissement devrait être moyen à long terme.

Performance du fonds dès 31.12.2010



*base 100 au lancement le 15.09.2008

Commentaires de gestion

Active Solar affiche une performance positive en décembre après une très longue période baissière.

Après une baisse marquée en Q3, les prix du polysilicium, des wafers et des cellules sont sensiblement remontés et le prix des panneaux s'est stabilisé en Q4, ce qui indique que les inventaires ont été écoulés et que le couple offre/demande s'est équilibré.

Peut-être que l'extrême pessimisme des investisseurs à l'égard du secteur solaire a connu son apogée dans les semaines qui ont suivi l'élection de Donald Trump.

Lors de la publication des résultats Q4, les investisseurs auront la confirmation que nous ne sommes absolument pas dans une situation de surcapacité et que les meilleures sociétés continuent à avoir de bonnes marges bénéficiaires.

Nous pouvons donc nous attendre à un fort retournement d'Active Solar à la hausse en 2017.

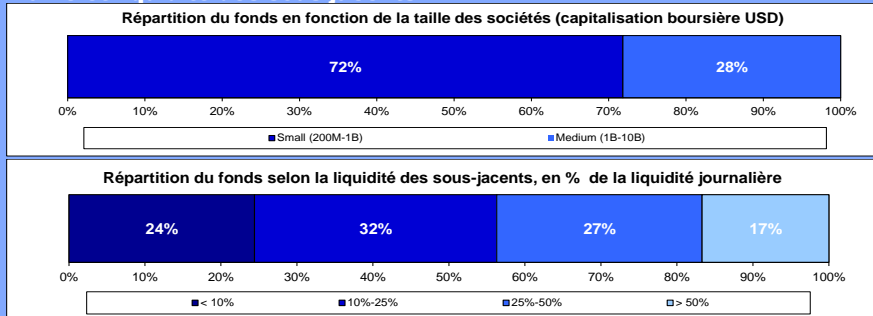
Performances

Year	Jan	Feb	Mar	Apr	May	Jun	Jul	Aug	Sep	Oct	Nov	Dec	Year	TAN Year
2016	-18.8%	-4.1%	0.5%	0.7%	-5.7%	-6.3%	-1.1%	-4.9%	-4.3%	-3.0%	-10.4%	3.7%	-43.5%	-43.2%
2015	-2.8%	14.2%	4.7%	4.7%	-3.5%	-6.2%	-12.2%	-17.6%	-2.7%	13.8%	-5.5%	14.9%	-4.1%	-8.8%
2014	10.5%	10.7%	-6.6%	-7.6%	4.3%	6.5%	-8.3%	12.0%	-0.1%	-3.8%	-7.0%	-4.4%	2.9%	-1.3%
2013	16.1%	0.1%	-10.2%	27.7%	26.5%	-0.3%	23.3%	-4.2%	15.5%	6.5%	6.6%	-3.6%	150.5%	127.9%
2012	22.6%	-2.2%	-14.1%	-11.4%	-19.8%	6.2%	-15.8%	8.0%	-0.3%	-11.9%	-1.9%	18.3%	-27.9%	-30.7%
2011	6.6%	5.7%	3.7%	-4.5%	-11.3%	-3.3%	-15.3%	-17.4%	-42.2%	8.2%	-17.5%	-14.8%	-70.5%	-66.2%
2010	-13.5%	-6.3%	9.9%	0.6%	-17.1%	-1.3%	14.6%	-0.2%	15.6%	-3.0%	-15.7%	4.0%	-17.4%	-28.5%
2009	-11.3%	-19.8%	18.8%	23.5%	12.9%	-2.3%	3.5%	-13.3%	15.1%	-10.9%	11.2%	16.2%	36.9%	16.9%

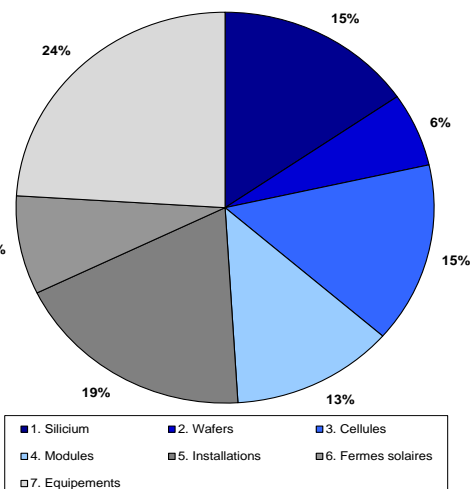
Données-clés

VNI (EUR)	16.25
Total achats / Total ventes du mois (Mio EUR)	+3.3 / -4.6
Actifs sous gestion (Mio EUR)	25.8
Nombre de positions	20
Gestionnaire du fonds autorisé par la FINMA	Active Niche Funds SA
Banque dépositaire	UBS (Luxembourg) SA
N° de valeur ISIN	LU0377296479

Taille et liquidité des sous-jacents



Répartition au sein de la chaîne de valeur du photovoltaïque



Informations générales

Statut juridique	Luxemburg SICAV, UCITS IV	Liquidité	Quotidienne
Prospectus et informations légales	swissfunddata.ch	Délai pour les ordres	16h pour avoir la NAV du jour
Comm. de souscription	0%	Commission de gestion	1.5% p.a.
Comm. de remboursement	0%	Commission à la performance	15% au-delà du LIBOR, high water mark

Informations juridiques importantes: Ce rapport n'est pas une offre ou une recommandation d'acheter ou de vendre des parts de fonds. Son but est uniquement d'informer. Il peut être modifié et aucune garantie n'est donnée sur l'exactitude, la fiabilité et l'exhaustivité de son contenu. Les données de performance ne tiennent pas compte des éventuels commissions et frais perçus lors d'émission et du rachat de parts. La performance passée ne constitue pas une indication quant à la performance future. Ce document n'est pas un prospectus au sens des lois suisses ou luxembourgeoises.

Active Niche Funds S.A.
Av. de la Gare 1, C.P. 5117, 1002 Lausanne, Suisse
www.activenf.ch
info@activenf.ch
+41 21 320 11 05

Distribution en France: La Palme Partners / Cédric de La Palme
33, rue François 1er, 75008 Paris, France
Tél: +33 1 83 64 01 93 / Mob: +33 6 11 70 32 79